



ЕЖЕНЕДЕЛЬНЫЙ ОБЗОР ФИНАНСОВЫХ РЫНКОВ

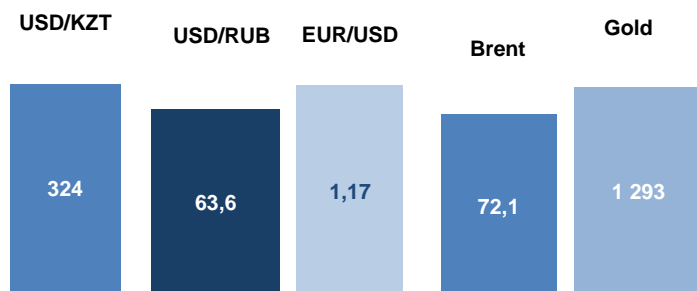
Денежный рынок.

Размер ставки по 1-дневному свопу продолжил увеличение, повысившись с 8,72% до 10,81%. Объем сделок SWAP по итогам прошедшей недели подрос на 2,0% до \$1 263.4 млн.

Главные события минувшей недели.

АО «Банк ЦентрКредит» сообщило о подтверждении агентством Standard & Poor's рейтинговых оценок банка, прогноз «Стабильный»

Прогноз по валютам и товарам на 2018 год (Bloomberg)



Источник: Bloomberg

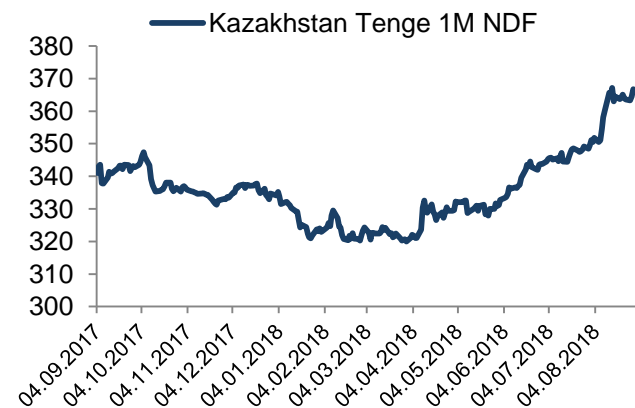
Денежный рынок	Последнее значение, %	Месяц	3 Месяца	Год
KazPrime 3M	10,00%	10,00%	10,25%	11,25%
MosPrime 3M	7,66%	7,53%	7,43%	9,12%
TONIA	9,28%	8,05%	8,29%	9,27%
TWINA	8,81%	8,26%	8,35%	9,02%
MM Index	9,28%	8,08%	8,23%	9,32%
KIBOR 30D	9,00%	9,00%	9,19%	10,18%
1M NDF KZT	365,74	351,80	333,33	341,00
3M NDF KZT	370,63	356,75	337,25	345,51
LIBOR USD 6M	2,54%	2,53%	2,47%	1,45%
LIBOR EUR 6M	-0,32%	-0,32%	-0,31%	-0,31%

Валютный рынок	Последнее значение	Изменение Месяц	3 Месяца	Год
USD/KZT	362,95	-4,6%	-10,2%	-8,2%
EUR/KZT	421,13	-4,1%	-8,7%	-4,4%
EUR/USD	1,1602	0,3%	-0,8%	-2,5%
GBP/USD	1,296	-0,3%	2,7%	0,2%
USD/RUB	67,47	-6,5%	-8,7%	-16,7%
RUB/KZT	5,38	2,5%	-0,9%	8,1%

Товарный рынок	Последнее значение	Изменение Месяц	3 Месяца	Год
Brent, \$/баррель	77,64	6,1%	1,1%	47,2%
WTI, \$/баррель	69,80	1,9%	6,1%	47,6%
Медь, \$/тонна	6066	-3,7%	-11,5%	-10,6%
Золото, \$/унция	1203,62	-0,9%	-6,8%	-9,8%
Серебро, \$/унция	14,54	-5,7%	-11,4%	-18,7%

*числовое значение

Источник: Bloomberg, KASE



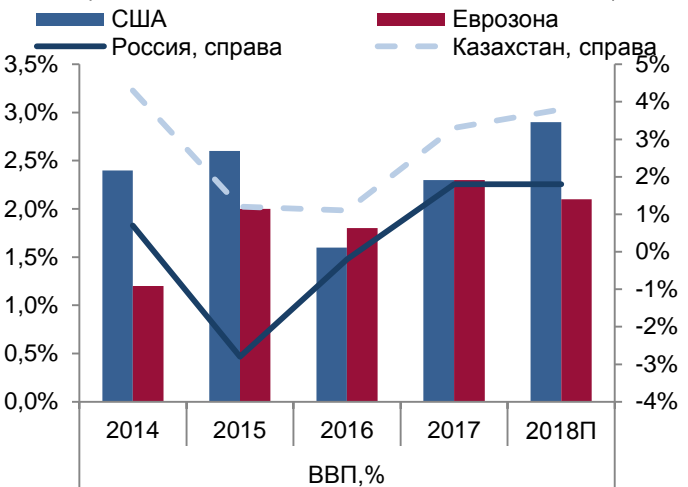
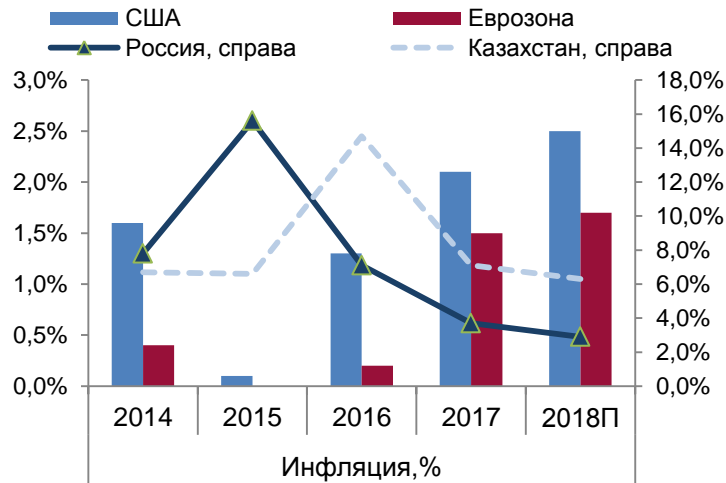
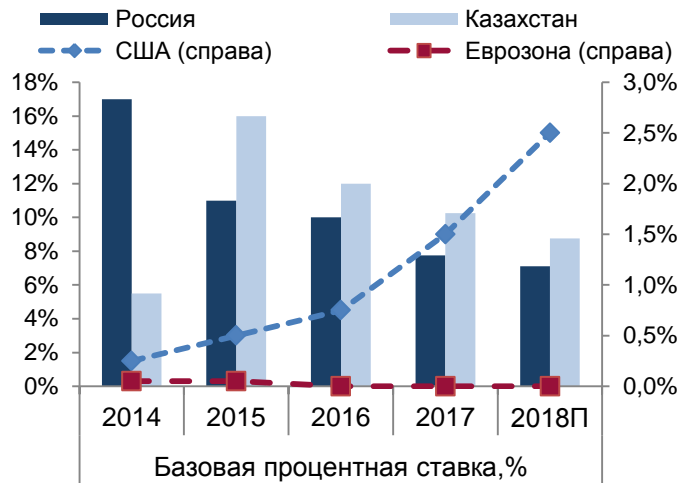
Ключевые ставки Централных Банков

Страна	Ставка
США	2,00%
Еврозона	0,00%
Казахстан	9,00%
BRICS	
Бразилия	6,50%
Россия	7,25%
Индия	6,00%
Китай	4,35%
ЮАР	6,50%

Источник Bloomberg



Основные макроэкономические показатели



Страна	Базовая процентная ставка*, %				
	2014	2015	2016	2017	2018П
США	0,25%	0,50%	0,75%	1,50%	2,50%
Еврозона	0,05%	0,05%	0,00%	0,00%	0,00%
Россия	17,00%	11,00%	10,00%	7,75%	7,10%
Казakhstan	5,50%	16,00%	12,00%	10,25%	8,75%

Страна	Инфляция, %				
	2014	2015	2016	2017	2018П
США	1,6%	0,1%	1,3%	2,1%	2,5%
Еврозона	0,4%	0,0%	0,2%	1,5%	1,7%
Россия, справа	7,8%	15,6%	7,1%	3,7%	2,9%
Казakhstan, справа	6,7%	6,6%	14,7%	7,1%	6,3%

Страна	ВВП, %				
	2014	2015	2016	2017	2018П
США	2,4%	2,6%	1,6%	2,2%	2,9%
Еврозона	1,2%	2,0%	1,8%	2,2%	2,1%
Россия, справа	0,7%	-2,8%	-0,2%	1,8%	1,8%
Казakhstan, справа	4,3%	1,2%	1,1%	3,1%	3,8%



Динамика валют СНГ

Страна	Валютная пара	Курс	Изменение (1WK)	С начала года (YTD)	За последний месяц
Армения	USD/AMD	482,37	0,0%	0,2%	-0,3%
Казахстан	USD/KZT	362,95	-0,6%	-9,0%	-4,6%
Кыргызстан	USD/KGS	69,02	-0,3%	0,2%	-1,4%
Молдова	USD/MDL	16,71	-0,1%	2,3%	-0,9%
Россия	USD/RUB	67,47	-0,6%	-16,9%	-6,5%
Узбекистан	USD/UZS	7 933,49	-0,3%	2,3%	-1,2%
Украина	USD/UAH	28,22	-8,0%	-0,4%	-4,8%
Азербайджан	USD/AZN	1,70	0,0%	0,2%	0,1%
Беларусь	USD/BYN	2,08	-4,5%	-5,2%	-5,1%
Грузия	USD/GEL	2,57	0,0%	0,9%	-5,1%
Таджикистан	USD/TJS	9,42	-4,9%	-6,8%	0,0%

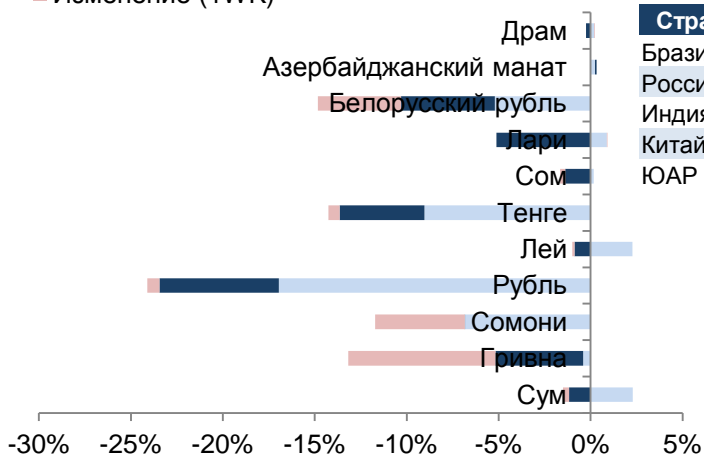
Источник Bloomberg

■ С начала года (YTD) ■ За последний месяц
■ Изменение (1WK)

Лидеры и аутсайдеры валют стран BRICS

Страна	Валютная пара	31.08.2018	24.08.2018	Изменение
Бразилия	USD/BRL	4,06	4,10	1,2%
Россия	USD/RUB	67,47	67,03	-0,6%
Индия	USD/INR	71,00	69,91	-1,6%
Китай	USD/CNY	6,83	6,81	-0,3%
ЮАР	USD/ZAR	14,69	14,25	-3,1%

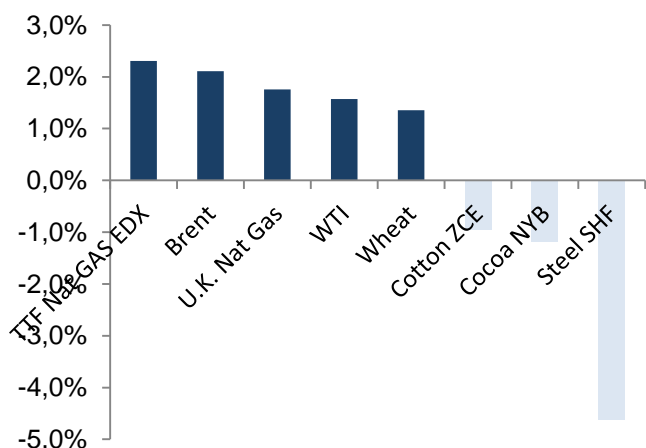
Источник Bloomberg



Лидеры и аутсайдеры товарного рынка

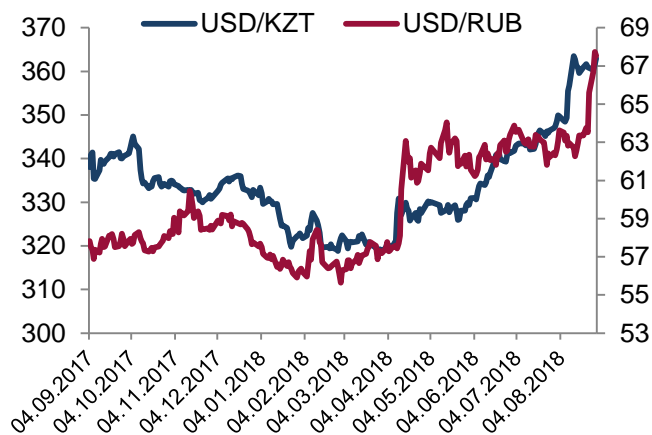
Товары	31.08.2018	24.08.2018	Изменение
TTF Nat GAS EDX	25,84	25,26	2,3%
Brent	77,42	75,82	2,1%
U.K. Nat Gas	67,79	66,62	1,8%
WTI	69,80	68,72	1,6%
Wheat	205,50	202,75	1,4%
Cotton ZCE	16 660,00	16 820,00	-1,0%
Cocoa NYB	2 336,00	2 364,00	-1,2%
Steel SHF	4 096,00	4 294,00	-4,6%

Источник Bloomberg

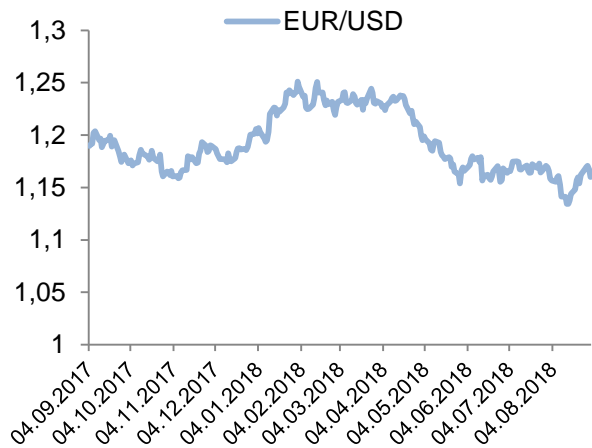




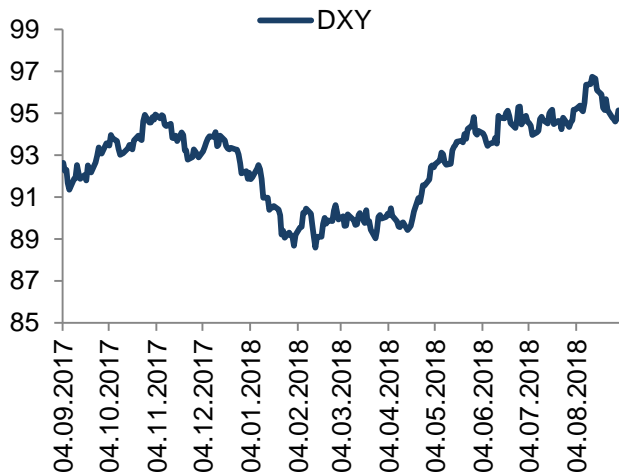
Валютный рынок.



Источник: Bloomberg



Источник: Bloomberg



Источник: Bloomberg

Рост мировых цен на нефть до полуторамесячных максимумов не позволил валютам «сырьевых» стран показать рост. Казахстанский тенге и российский рубль снизились к доллару США на 0,6% до 362,95 тенге и 67,47 рублей соответственно.

После введения новых антиросийских санкций 27 августа, российская валюта продолжила плавно дешеветь, достигнув недельных минимумов в четверг – 68,3 рублей за \$1.

Согласно последним данным Банка России, доля нерезидентов в ОФЗ, в июле текущего года, снизилась до минимума с февраля 2017 года, опустившись с 28,2% до 28,0%. В абсолютном значении номинальный объем ОФЗ, принадлежащих нерезидентам достиг 2 006 млрд. рублей против 2 230 млрд. рублей на начало года и 1 896 рублей в аналогичном периоде прошлого года.

После заметного роста европейской валюты неделей ранее, евро, завершил минувшую пятидневку, снижением на 0,2% до \$1,1602. В первую половину недели евро демонстрировал умеренный рост котировок, развернувшись вниз в последние два дня торгов.

В четверг, 30 августа, умеренно негативный внешний фон на азиатских площадках перекинулся на Европу. Евро отступил на 0,3% до \$1,1671. Статистика, вышедшая в этот день оказалась на уровне ожиданий аналитиков. Так, согласно предварительным данным за август, инфляция в Германии совпала с прогнозами экспертов и результатом прошлого месяца (+2,0%). Безработица в Германии также оказалась на уровне ожиданий, сохранившись на отметке 5,2%.

В пятницу, евро ускорил снижение, опустившись на 0,6%. Публикация слабой статистики разочаровала рынок. Рост инфляции в Еврозоне в августе, при прогнозе сохранения на уровне 2,1%, замедлился до 2,0%.

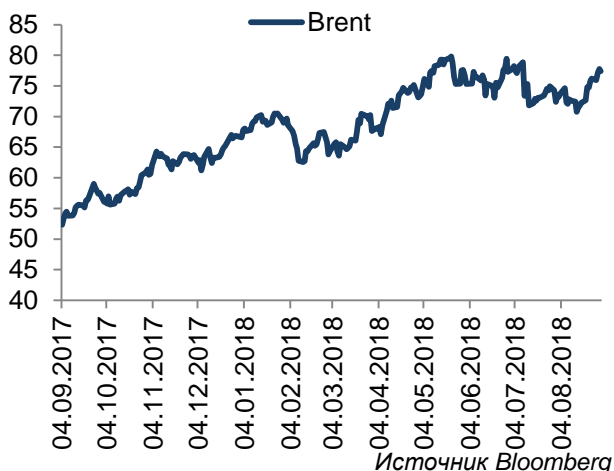
Долларовый индекс DXY завершил неделю без изменений, закрывшись на уровне 95,14 пунктов. В понедельник ключевые фондовые индексы США продемонстрировали заметный рост, тогда как доллар, напротив, снизился к корзине основных валют на 0,4%.

Поводом для роста котировок бирж и падения доллара послужило заключение нового торгового соглашения между США и Мексикой вместо ныне действующего соглашения североамериканской зоне свободной торговли (NAFTA). До конца августа правительства трех стран (США, Канада и Мексика) планируют согласовать основные вопросы по торговле.

Среди важной макроэкономической статистики следует отметить рост индекса доверия потребителей до максимума за последние 18 лет - 133,4 пунктов (прогноз 126,6 пунктов, предыдущее значение 127,9 пунктов).



В среду, 29 августа, Министерство Торговли США пересмотрело рост ВВП до 4,2% против прогноза снижения с 4,1% до 4,0%. Потребительские расходы, составляющие 2/3 от всего ВВП страны, во втором квартале выросли меньше консенсуса-прогноза аналитиков (+3,9%), увеличившись на 3,8%. Личный доход американцев в июле, при прогнозе роста на 0,4%, повысился в годовом выражении на 3,8%. Рост личных расходов (+4,0%) в июле совпал с результатом прошлого месяца и прогнозами экспертов.



Товарный рынок.

Нефть растет на протяжении двух недель к ряду. По итогам минувшей пятидневки стоимость нефти марки Brent выросла на 2,1% до \$77,42 за баррель (максимум с 10 июля). В понедельник, 27 августа, цены на нефть продолжили идти вверх, увеличившись на 0,5%.

Мониторинговый комитет ОПЕК+, регулярно собирающийся для оценки эффективности сделки сообщил, что уровень соблюдения сделки по скоординированному сокращению объема добываемой нефти в августе текущего года составил 109% против 121% в июне и в 147% в мае. Таким образом картель продолжает сокращать добычу больше чем полагается соглашением.

В среду, 29 августа, котировки «черного золота» подскочили на 1,6% на данных от Управления энергетической информации (EIA). Согласно данным организации, коммерческие запасы нефти, за неделю, завершившуюся 24 августа, опустились на 2,6 млн. баррелей, что на 1,1 млн. баррелей оказалось выше прогнозов аналитиков. Остальной блок статистики от EIA сообщил о падении запасов на бензина и дистиллятов на 1,6 и 0,8 млн. баррелей соответственно, в то время как рынок ожидал отсутствия изменений в запасах бензина и увеличения запасов дистиллятов на 1,7 млн. баррелей. Объем добычи нефти в США по итогам минувшей недели сохранился на уровне 11,0 млн. баррелей в сутки.

В последний торговый день недели, нефтяные котировки опустились на 0,5% на угрозах эскалаций торговой войны между США и Китаем и роста буровой активности в США. Вашингтон угрожает вывести США из состава ВТО, а также обложить новыми пошлинами товары из КНР на общую сумму \$200 млрд. Дополнительная порция негатива нефть получила от нефтесервисного агентства Baker Hughes. Согласно данным организации число нефтяных буровых установок в США, за неделю, завершившуюся 24 августа, увеличилось на 2 до 862 единиц.



АО «ИФД «RESMI»
пр. Аль-Фараби, 110 Е
Алматы, 050040, Казахстан
Тел.: +7 (727) 266 70 77
Факс: +7 (727) 266 74 00
www.ifdresmi.kz

**За дополнительной информацией, пожалуйста, обращайтесь:
тел.:+7 727 266 71 77 (#277, 285); e-mail: info@resmi.kz;**

Ограничение ответственности

Данный аналитический продукт представляет собой обзор событий, новостей и характеристик фондового рынка Казахстана за определенный период. Обзор интерпретирует и констатирует фактические данные, полученные от третьих лиц и не предоставляет прогнозов. Обзор не носит рекомендационный характер по предложению о покупке или продаже какой-либо ценной бумаги или об участии в какой-либо торговой стратегии. Данный обзор не является индивидуально разработанной инвестиционной консультацией и подготовлен без учета индивидуальных финансовых особенностей и целей тех лиц, которые его получают.

Стоимость и доход подобных инвестиций могут варьироваться в зависимости от изменения процентных ставок, налогообложения, изменения курсовых разниц, котировок ценных бумаг, рыночных индексов, производственных и финансовых показателей компаний и т.д. Прошлые результаты не указывают на то, какими они могут быть в будущем.

Все данные и мнения, содержащиеся в данном обзоре, основаны на общедоступных данных, предоставленных третьими лицами. Обзор не претендует на полноту и точность представленной информации. АО «ИФД «RESMI» не несет ответственности за любой ущерб, связанный с использованием информации данного обзора. Мы не обязаны сообщать вам об изменениях мнений и информации, отраженных в данном обзоре. Поставщики данных из числа третьих лиц не гарантируют точность и полноту предоставляемой информации.

Ни весь обзор, ни какую-либо его часть не разрешается перепечатывать, продавать или распространять без письменного согласия АО «ИФД «RESMI».

